

FLAT PANEL MONITORS

29LW14 SERIES

TFT-for-CRT CHASSIS MONITORS



CRT Monitor Replacements

- Para reemplazar a monitor de CRT de 14"
- Usa un panel TFT de 12.1"
- Compatible CGA/EGA/VGA/SVGA Programable para señales antiguas.
- Operación a 110/230Vac o 12/24Vdc.
- Tilt ajustable 0° / 5° / 10° / 15°
- Vidrio reforzado para protección del TFT (opción sin protección TFT & sin cubierta frontal- Serie 10NA)
- Controles OSD remotos opcional.

La serie de monitores LCD industriales **29LW14** ha sido diseñada como reemplazo de los monitores de 14" de CRT. Fácil integración en un amplio rango de instrumentación de medida e interfaces Hombre-Maquina es una clave en el diseño. Emplea el monitor KME TFT 29LM123(78UN) de 12.1" fijo en un chasis abierto. Tornillos de fijación en la base y orificios de montaje proporcionan la máxima flexibilidad usando las posiciones de montaje del chasis de CRT existentes.

Se ofrecen dos tipos de monitor:

Serie 14A para protección total del panel TFT y alta protección EMC.

Serie 14NA para bajo costo, sin cristal de seguridad no cubierta.

	Señales antiguas 15kHz -SVGA	
Nº de Pieza	29LW14A71UN	29LW14NA71UN
Cristal de seguridad	Si	No
Color cubierta frontal	Negro	No lleva
Área active de la pantalla	246 x 184.5mm	
Area de tubo 14" (tipica)	260 x 195mm (Mirar nota inferior)	
Brillo	400cd/m ²	
Vida estimada de la lampara	50,000 hours	
Entradas de Video.	Analógico RGB 0.7Vp-p TTL RGB > 2.75Vp-p con cable Adaptador	
Tipo/nivel Sincronismo	Separado H&V (+/-ve) TTL Compuesto/Mezclado (-ve) TTL Sync-on-Green (-ve) 0.3V	
Conectores entrada	BNC x 6 + 15D	
Barrido Horizontal.	15kHz – 60kHz.	
Barrido Vertical.	40 – 100Hz.	
Voltage alimentación	110/230Vac	
Opcional 12Vdc o 24Vdc	Si	
Consumo (approx.)	30W max.	
Note 1: La pantalla de tamaño 12,1 es más pequeña que la de 14". Esta es la opción más segura. Se pueden suministrar MONITORES TFT de 15" pero pueden ser mas grandes y no adaptarse en el espacio del CRT.		



<http://www.monitoresindustriales.es>

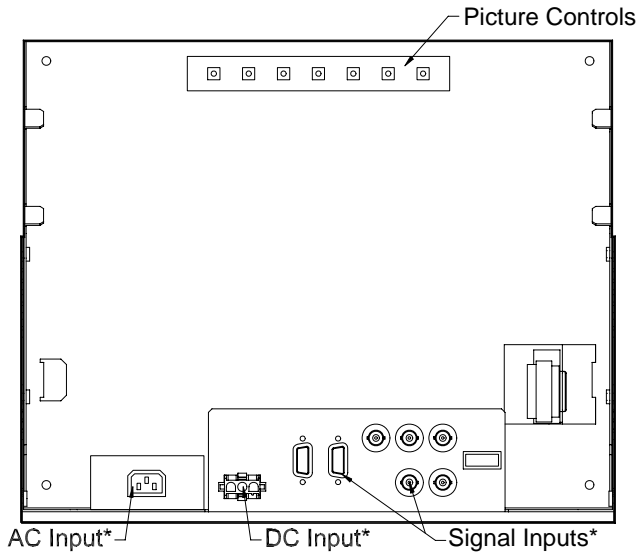
Tfn: 944 806 678

Fax: 944 806 681

29LW14 SERIES

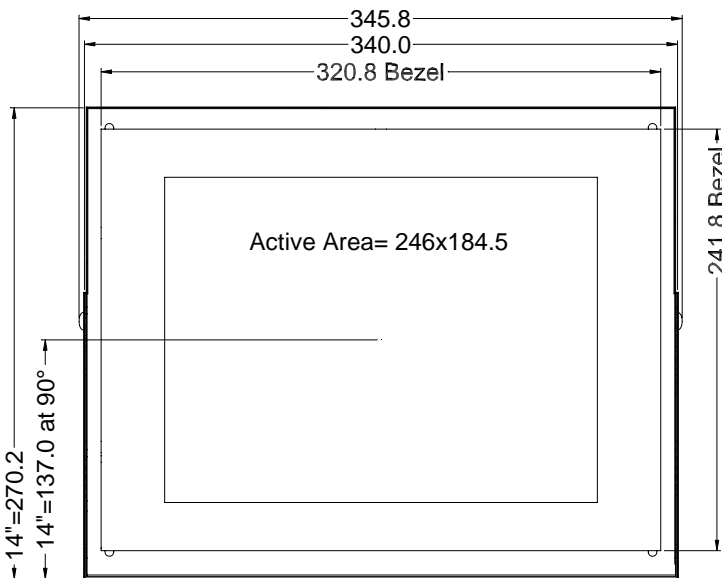
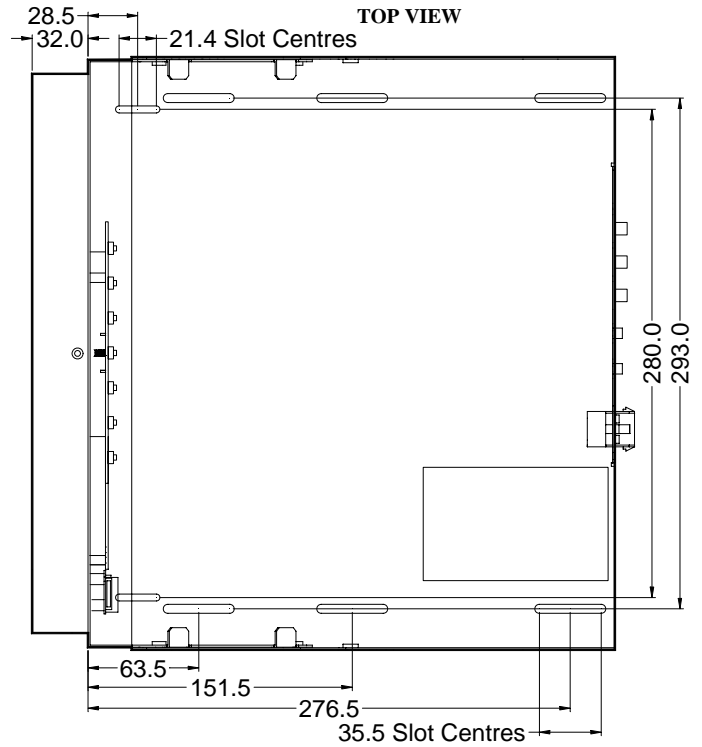
**12.1" LCD FOR 14" CRT REPLACEMENT
CHASSIS MONITOR**

REAR VIEW

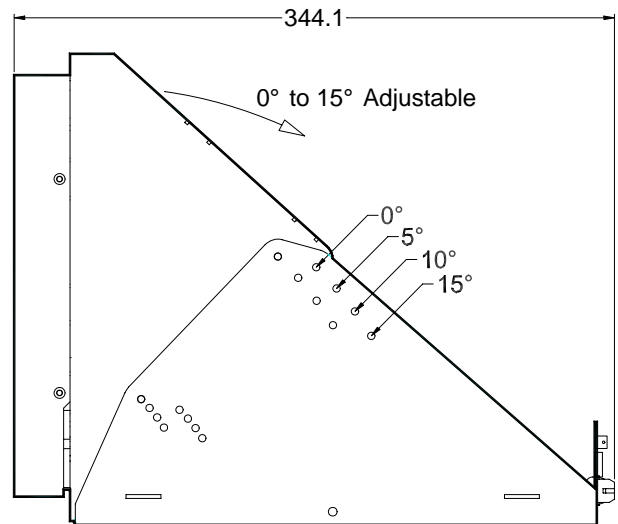


*Where Fitted

TOP VIEW



FRONT VIEW



SIDE VIEW

All dimensions in millimetres
(Not to scale)



<http://www.monitoresindustriales.es>

Tfn: 944 806 678

Fax: 944 806 681